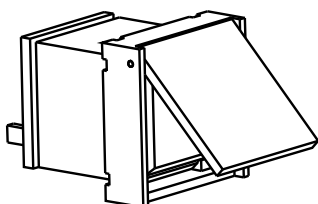


# PVA-1EB Botão emergência da estação de chamada

www.boschsecurity.com.br



**BOSCH**  
Tecnologia para a vida



- ▶ Botão de alarme da estação de chamada
- ▶ Certificação do sistema EN 54-16 e ISO 7240-16

O PVA-1EB é um botão de emergência opcional para instalação nas estações de chamada PAVIRO. Para obter mais informações, consulte o manual da estação de chamada.

## Certificados e aprovações

### Certificações de padrão de emergência

Europa	EN 54-16
Internacional	ISO 7240-16

### Conformidade com a diretiva ambiental

Imunidade	EN 50130-4
Emissões	EN 61000-6-3 ICES-003 FCC-47 parte 15B classe A
Meio-ambiente	EN 50581
Marítimo	EN 60945

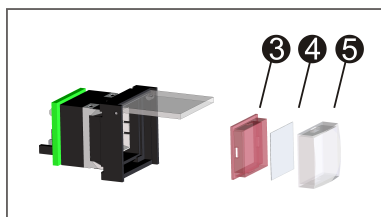
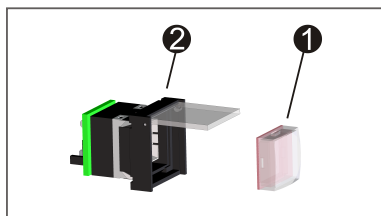
### Conformidade

Europa	CE/CPR
Austrália	RCM
Meio-ambiente	RoHS

## Notas de instalação/configuração

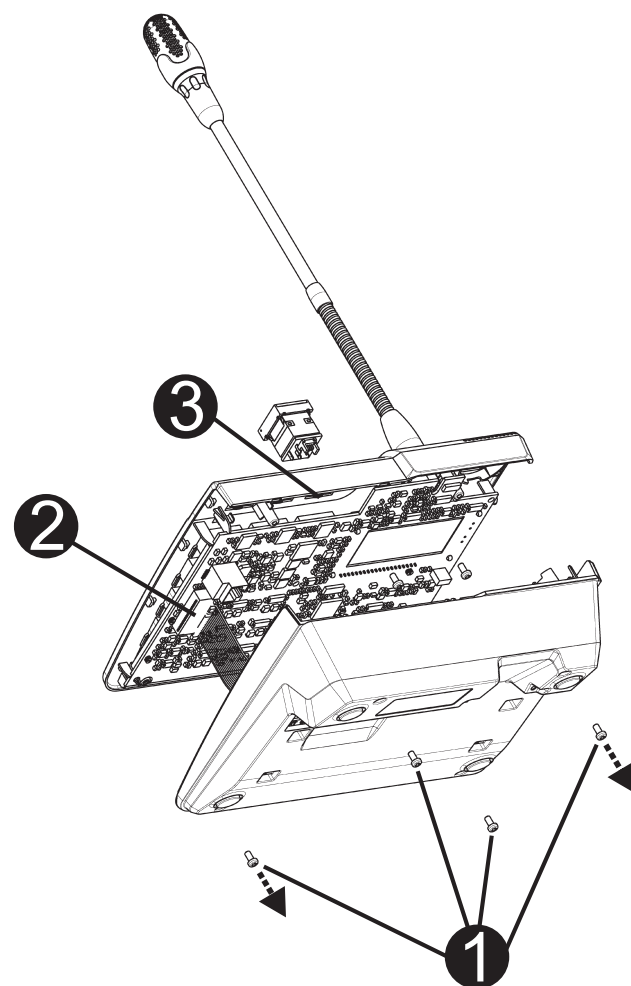
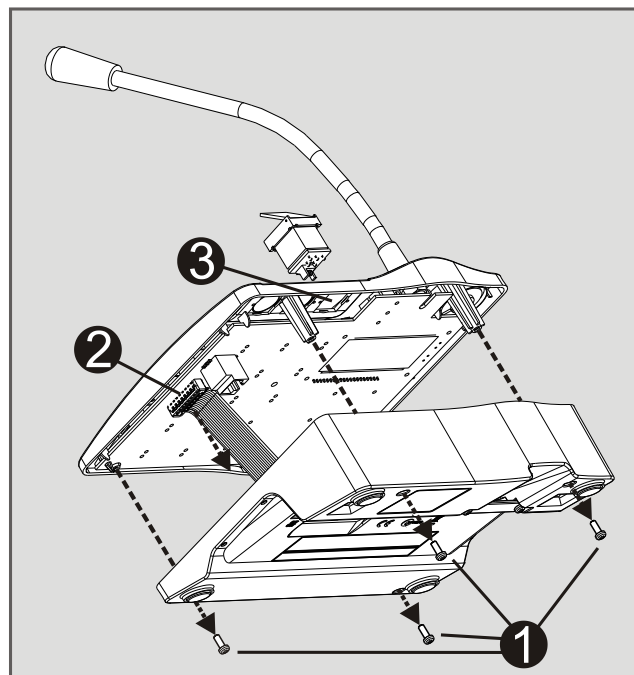
### Etiquetas

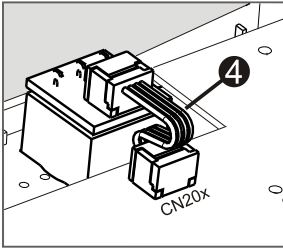
1. Remova o botão ❶ da caixa ❷.
2. Remova o difusor vermelho ❸ da objetiva ❹ utilizando uma ferramenta afiada (tal como uma faca)
3. Coloque uma etiqueta na inserção de película ❺.
4. Volte a montar o botão, incluindo a inserção de película, e coloque-o na caixa ❷.



### Montagem na consola de chamada

1. Solte a estação de chamada de todos os conectores.
2. Desparafuse a placa de base da estação de chamada (4 parafusos 1).
3. Remova cuidadosamente a placa da parte superior, inicie no canto superior esquerdo da estação de chamada.
4. Solte o cabo do conector CN1 2.
5. Prepare o local da instalação 3: Use um objeto pontiagudo (riscador ou semelhante) para perfurar e cortar o retângulo pré-cortado na parte interna do armazenamento. Faça todos os trabalhos de acompanhamento que sejam necessários no local de instalação (arquivamento, aparagem).
6. Monte o botão no local de instalação e pressione uniformemente (a tampa deve poder abrir para cima).
7. Dependendo de qual local de instalação direito/meio/esquerdo for usado, ligue o cabo plano 4 no conector CN201/CN202/CN203 na placa de circuito.
8. Ligue novamente o cabo de conexão CN1.
9. Com cuidado, prenda novamente a placa de base da estação de chamada.
10. Ligue novamente as conexões.
11. Configure o botão usando o software.





### Peças incluídas

Quantidade	Componente
1	Elemento de botão com tampa
1	Cabo de ligação de 4 pinos pré-configurado
1	Nota de instalação

### Especificações técnicas

#### Mecânica

Dimensões do produto (altura x largura x profundidade)	30 mm x 21 mm x 21 mm
Peso líquido	0,01 kg
Peso bruto	0,02 kg

### Especificações ambientais

Temperatura operacional	-5 °C a +45 °C (+23 °F a +113 °F)
Temperatura de transporte e armazenamento	-25°C a +70°C (-13°F a +158°F)
Umidade (sem condensação)	5% a 90%
Altitude	Até 2000 m

### Informações sobre pedidos

**PVA-1EB Botão emergência da estação de chamada**  
 Botão de emergência opcional que pode ser instalado na estação de chamada PVA-15CST.  
 Número do pedido **PVA-1EB**

#### Representado por:

**North America:**  
 Bosch Security Systems, Inc.  
 130 Perinton Parkway  
 Fairport, New York, 14450, USA  
 Phone: +1 800 289 0096  
 Fax: +1 585 223 9180  
 onlinehelp@us.bosch.com  
 www.boschsecurity.us

**Latin America and Caribbean:**  
 Robert Bosch Ltda  
 Security Systems Division  
 Via Anhanguera, Km 98  
 CEP 13065-900  
 Campinas, Sao Paulo, Brazil  
 Phone: +55 19 2103 2860  
 Fax: +55 19 2103 2862  
 LatAm.boschsecurity@bosch.com  
 la.boschsecurity.com