

## Aplikacija Setup Access

### Uvod

Bosch ponuja naslednje aplikacije za Mobile Access

- Bosch Mobile Access: aplikacija za imetnike kartic, ki omogoča shranjevanje navideznih poverilnic in njihovo posredovanje prek povezave Bluetooth tistim bralnikom, ki so konfigurirani za Mobile Access. Tak bralnik nato odobri ali zavrne dostop, odvisno od tega, ali je ena od shranjenih poverilnic aplikacije zanj veljavna.
- Bosch Setup Access: namestitvena aplikacija za optično branje in konfiguracijo bralnikov prek povezave Bluetooth.

Pooblaščen operaterji Visitor Management in Credential Management lahko pošljejo navidezne poverilnice tako za imetnike kartic kot za namestitvene aplikacije.

Mobile Access je nadzor dostopa za osebe, ki uporabljajo navidezne poverilnice, shranjene v mobilni napravi, kot je na primer pametni telefon osebe. Navidezne poverilnice se hranijo v primernem sistemu za nadzor dostopa ali ACS .

- Operaterji ACS ustvarijo, dodelijo in pošljejo te navidezne poverilnice osebam prek sodelujoče spletne aplikacije.
- Imetniki mobilnih poverilnic upravljajo bralnike za nadzor dostopa prek povezave Bluetooth iz aplikacije Mobile Access na svojih mobilnih napravah.
- Nameščevalci sistemov Mobile Access konfigurirajo bralnike za nadzor dostopa prek povezave Bluetooth iz posebne namestitvene aplikacije na njihovih mobilnih napravah.
- Sistem ne shranjuje osebnih podatkov v mobilne naprave.

Bosch ne hrani osebnih podatkov. Uporaba te aplikacije je anonimna.

### Namestititev

1. Prenesite in namestite aplikacijo iz trgovine z aplikacijami.
2. Preberite in sprejmite obvestilo o varstvu podatkov, pogoje uporabe in licenčno pogodbo za končne uporabnike. Te informacije lahko kasneje najdete v glavnem meniju.

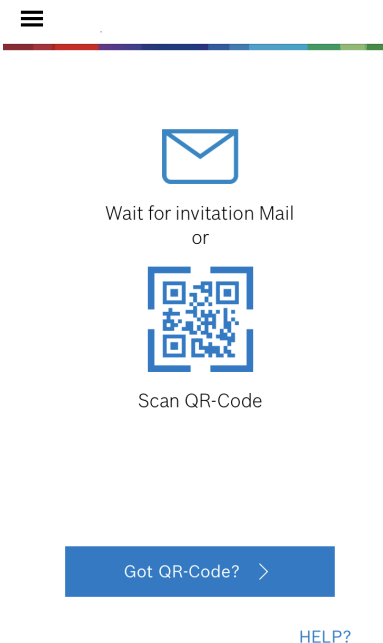
Če želite začeti uporabljati aplikacijo Setup Access, izberite eno od naslednjih možnosti, ki jih ustvari gostiteljska organizacija:

#### Vabilo po pošti

Kliknite na povezavo v vabilu, poslanem na vaš elektronski naslov. Registracija se bo začela samodejno.

#### Optično branje kode QR

Tapnite **Ste prejeli kodo QR?** ali tapnite ikono kode QR.


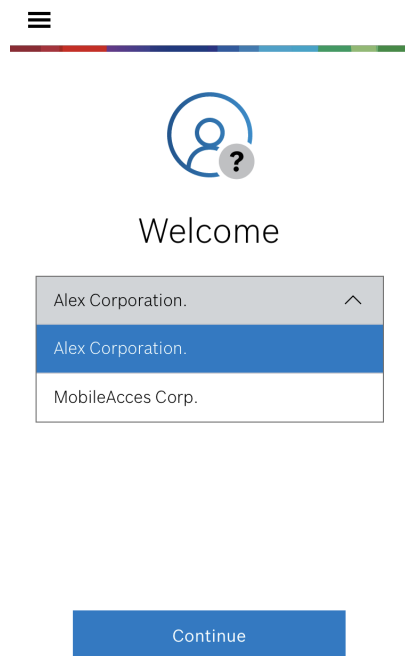


## Konfiguracija bralnika

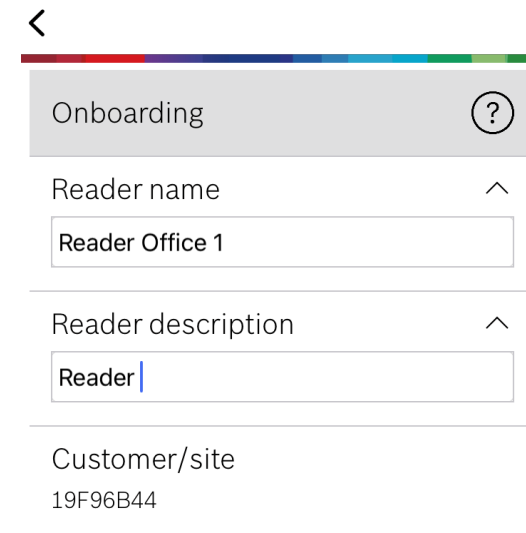
Aplikacija Setup Access omogoča prejemanje povabil in shranjevanje poverilnic več strank in spletnih mest.

### Dodajanje bralnika

1. V glavnem meniju izberite **Izbira stranke/spletnega mesta**.
2. Izberite zeleno stranko ali spletno mesto in tapnite **Nadaljuj**. Na izbirnem seznamu bodo prikazane samo stranke/spletna mesta, kjer imate poverilnice. Če so vse poverilnice odstranjene se seznam **Moje poverilnice**, bo zadevno spletno mesto izginilo s tega seznama.
3. Tapnite zaslon pametnega telefona, da poiščete razpoložljive bralnike.
4. Prikaže se seznam razpoložljivih bralnikov. Izberite bralnik, ki ga želite konfigurirati.



1. Pod možnostjo **Uvajanje** vnesite **ime bralca** in **opis bralca**. Številka **stranke/spletnega mesta** se ustvari samodejno. Vsako spletno mesto bo imelo drugačno številko.



Konfigurirajte **razpon BLE** z uporabo ene od naslednjih možnosti, A ali B:

**A:** uporaba vrednosti RSSI, ki jih odraža bralnik

1. Postavite se pred bralnik, na točko, kjer pričakujete, da bo uporabnik mobilne poverilnice.
2. Tapnite **Preveri in uporabi trenutni obseg**.
  - Prikaže se pojavno sporočilo. Tapnite **V redu**.
3. Prikazala se bo vrednost RSSI.
  - Priporočeno: ta korak nekajkrat ponovite z istega položaja, da dobite občutek o stopnji variance zaznane moči signala.
4. Ko najdete ustrezno vrednost praga, tapnite **Shrani**.

**B:** ročna nastavitve praga RSSI

1. Vnesite vrednost za prag RSSI. Oglejte si spodnjo tabelo tipičnih pragov.
2. Tapnite **Shrani**.

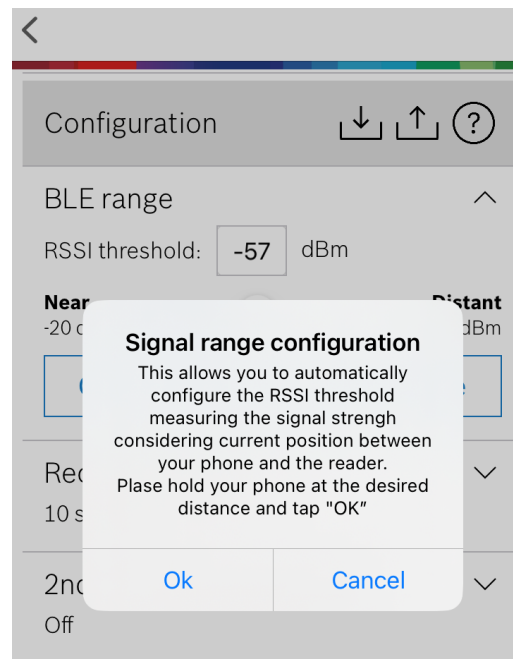
#### Tipične vrednosti pragov (samo približne):

Pričakovana razdalja od mobilne naprave do bralnika	Predlagani prag RSSI
Blizu (5–10 cm)	–30 ... –40 dBm
Srednje (0,5–2 m)	–50 ... –60 dBm
Daleč (> 2 m)	–70 ... –90 dBm



#### Obvestilo!

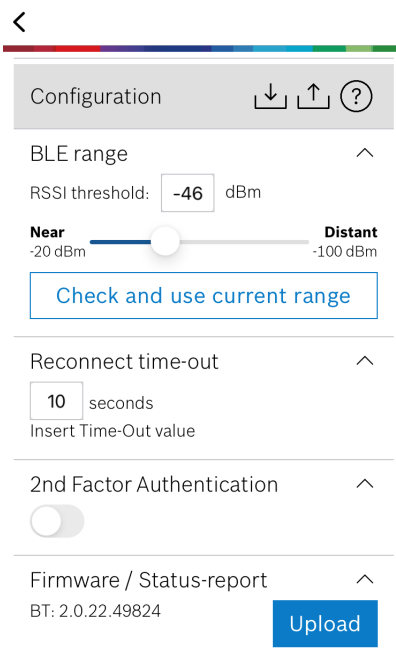
Vrednosti RSSI se lahko zelo razlikujejo glede na številne dejavnike, vključno z vrsto oddajne naprave, ravno baterije ter materialom in debelino bližnjih sten.



## Mobile Access

sl Kratka navodila za uporabnika

1. **Časovna omejitev ponovne povezave** je čas, v katerem bo telefon po uspešnem prehodu prezrt. Časovna omejitev zmanjša nepotrebne transakcije BLE. Vnesite zeleno število sekund pod možnostjo **Časovna omejitev ponovne povezave**.
2. Če želite vklopiti možnost **Dvostopenjsko preverjanje**, vklopite gumb. Nato tapnite **Shrani**.



#### Izvoz in shranjevanje nastavitvev

Pod možnostjo **Konfiguracija** izberite ikono . Vnesite ime datoteke in tapnite **V redu**. Shranile se bodo nastavitve za uporabo v nadaljnjih konfiguracijah.

#### Uvažanje nastavitvev

Pod možnostjo Konfiguracija izberite ikono . Izberite zeleno datoteko. Nato tapnite **Shrani**.

#### Razpoložljivi bralniki

Po konfiguraciji prvega bralnika se ta možnost prikaže v meniju. Izberite **Razpoložljivi bralniki**, da poiščete in konfigurirate preostale bralnike v bližini.

#### Dodajanje novega spletnega mesta

1. V glavnem meniju izberite **Dodaj novo spletno mesto** in izberite eno od naslednjih možnosti:

Building solutions for a better life

### Vabilo po pošti


Kliknite na povezavo v vabilu, poslanem na vaš elektronski naslov. Registracija se bo začela samodejno.

### Optično branje kode QR

Tapnite **Ste prejeli kodo QR?** ali tapnite ikono kode QR.

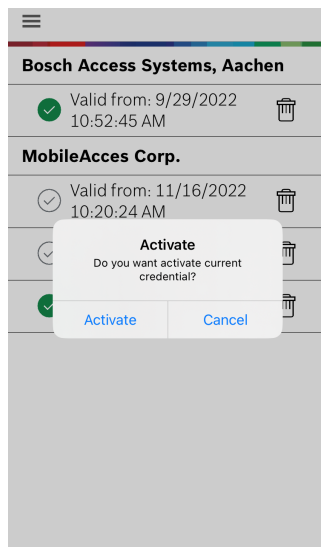
### Upravljanje poverilnic

Če si želite ogledati poverilnice, v glavnem meniju izberite **Moje poverilnice**.

Če želite izbrisati poverilnico, izberite želeno poverilnico in nato izberite ikono .

Ko dodate poverilnico, bo privzeto aktivna. Zelena kljukica pomeni aktivirano poverilnico. Bela kljukica pomeni deaktivirano poverilnico.

Če želite aktivirati poverilnico, tapnite belo kljukico zelene poverilnice. Nato tapnite **Aktiviraj**.



## Mobile Access

sl Kratka navodila za uporabnika

**Bosch Security Systems B.V.**

Torenallee 49

5617 BA Eindhoven

Netherlands

**[www.boschsecurity.com](http://www.boschsecurity.com)**

© Bosch Security Systems B.V., 2024

**Building solutions for a better life**