

DS150i Série de detectores de saída

www.boschsecurity.com/pt



BOSCH

Tecnologia para a vida



- ▶ Utilização para uma ou duas portas
- ▶ Para montar na parede ou no tecto
- ▶ Ajuste interno de posicionamento vertical
- ▶ Padrão de cobertura envolvente
- ▶ Modo de disparo do relé seleccionável

A série DS150i inclui o detector DS150i (cinzento-claro) e o detector DS151i (preto). São especialmente concebidos para aplicações do tipo REX (Detectores de Saída). O DS150i e o DS151i detectam o movimento na sua área de cobertura e enviam sinais a um sistema de controlo de acessos ou dispositivo de controlo de porta.

Funções

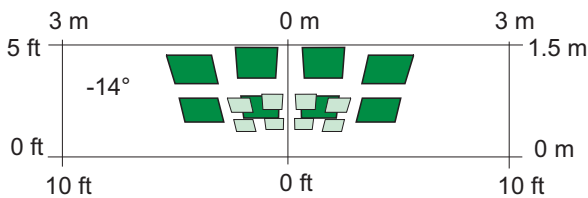
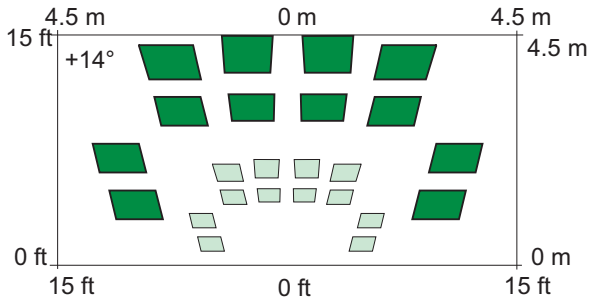
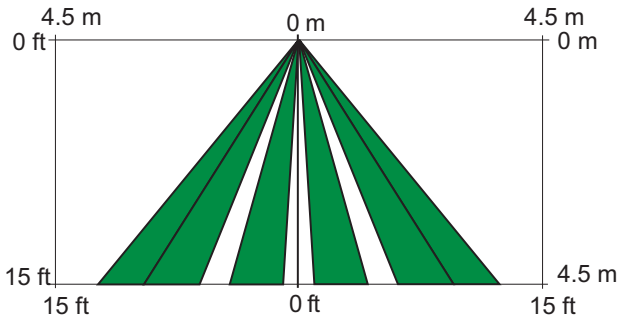
Funcionalidades de teste

LED de activação visível do exterior.

Certificados e Aprovações

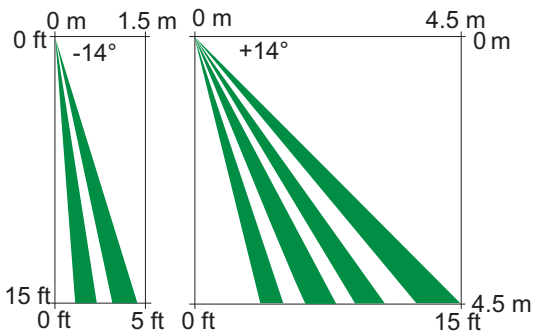
Região	Certificação
Austrália	RCM [DS150i]
Europa	CE EMC, LVD, RoHS
EUA	UL ALVY: Access Control Systems Units (UL294)

Planeamento



Vista frontal e vistas superiores

Vista frontal da cobertura do DS150i e do DS151i, e vistas superiores do padrão de cobertura no chão. As medidas normais de cobertura são 2,4 m x 3 m (8 pés x 10 pés)



Vista lateral

Vista lateral do padrão de cobertura do DS150i e do DS151i.

Especificações mecânicas

Saída de alarme:	Dois contactos de relé tipo C
Indicadores:	Um LED de activação
Tempo de activação do relé:	Ajustável até 60 s
Dimensões da caixa:	3,8 cm x 15,9 cm x 3,8 cm (1,5 pol. x 6,25 pol. x 1,5 pol.)
Material da caixa:	Caixa em plástico ABS de alta resistência ao impacto
Modo predefinido em caso de perda de corrente:	Modos Fail Safe ou Fail Secure programáveis.
Modo Temporizador:	Modo de contagem programável para reset cumulativo ou sem reset.
Localização de montagem:	Montagem saliente na parede ou no tecto

Aspectos ambientais

Temperatura de serviço:	-29 °C a +49 °C (-20 °F a +120 °F)
Imunidade a interferências de radiofrequência (RFI):	Sem alarme ou mudança de estado sob frequências críticas na faixa de 26 MHz a 1000 MHz a 50 V/m.

Especificações Técnicas

Especificações eléctricas

Consumo de corrente:	26 mA a 12 Vdc
Tensão:	12 Vac ou Vdc; 24 Vac ou Vdc

Representado por:

Europe, Middle East, Africa:
Bosch Security Systems B.V.
P.O. Box 80002
5600 JB Eindhoven, The Netherlands
Phone: + 31 40 2577 284
emea.securitysystems@bosch.com
emea.boschsecurity.com

Germany:
Bosch Sicherheitssysteme GmbH
Robert-Bosch-Ring 5
85630 Grasbrunn
Germany
www.boschsecurity.com